

様式 1

保安検査申請書	特 定	※ 整理番号	
		※ 検査結果	
		※ 受理年月日	年 月 日
		※ 許可番号	
名称（事業所の名称も含む）			
事務所（本社）所在地			
事業所所在地			
製造施設完成検査日 の 年 月 日		年 月 日	
前回の保安検査日 の 年 月 日		年 月 日	
備 考			

年 月 日

代表者 氏名

高圧ガス保安協会 殿

備考 1. この用紙の大きさは、日本産業規格 A4 とする。

2. ※印の項は記載しないこと。

# 記入要領

様式 1

保安検査申請書	特 定	× 整理番号	
		× 検査結果	
		× 受理年月日	年 月 日
		× 許可番号	
名称(事業所の名称も含む)	神奈川工業株式会社 神奈川工場		
事務所(本社)所在地	完成検査日を記載してください。 (完成検査証の交付日ではありません)		
事業所所在地	神奈川県横浜市中区山下町1番地		
製造施設完成検査日 の 年 月 日	〇〇〇〇 年 〇〇 月 〇〇 日		
前回の保安検査日 の 年 月 日	△△△△ 年 △△ 月 △△ 日		
備 考	保安検査証に記載している保安検査日(基準日)を記載してください。 (注) 実際に検査を実施した日と異なる場合があります。		

〇〇〇〇 年 〇〇 月 〇〇 日

代理人申請の場合は、委任状を添付してください。  
申請書および委任状とも押印は無くともOKです。

代表者 氏名 神奈川工業株式会社  
代表取締役 神奈川太郎  
申請代理人 氏名 神奈川工業株式会社 神奈川工場  
工場長 横浜 二郎

高圧ガス保安協会 殿

- 備考
- この用紙の大きさは、日本産業規格A4とすること。
  - ×の項は記載しないこと。



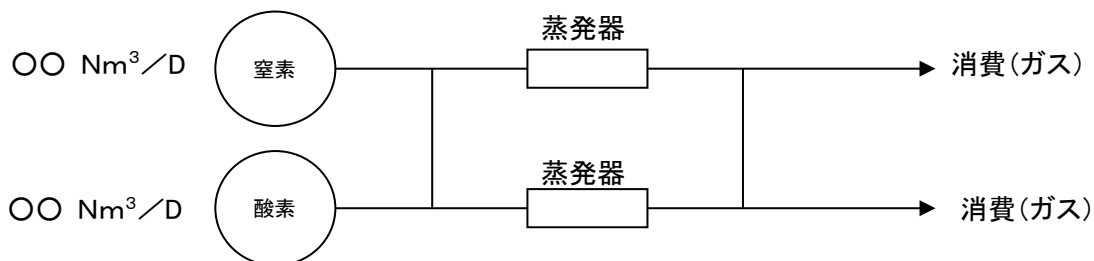
(添付資料)

## 1. CE フローシート(ブロック図)

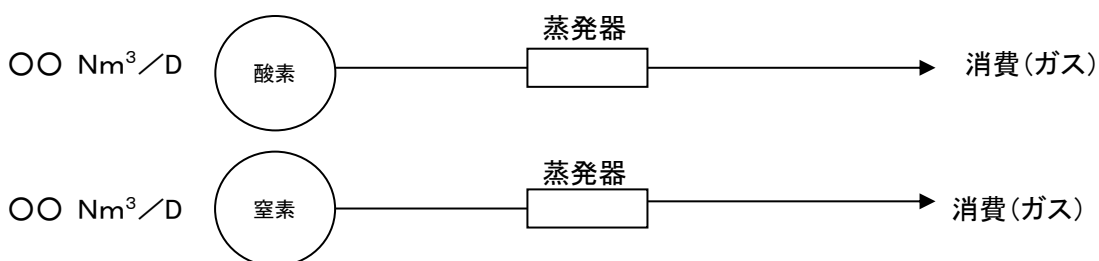
以下の記入例を参照して、CE フォローシート(ブロック図)を作成し、「様式3. 保安検査事前連絡表」に添付してください。

### CE フローシート(ブロック図) 記入例

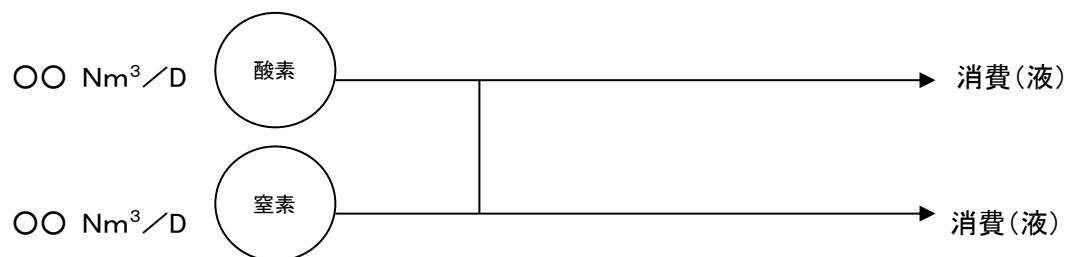
(1) CE が複数あり蒸発器の前又は後で配管が接続している



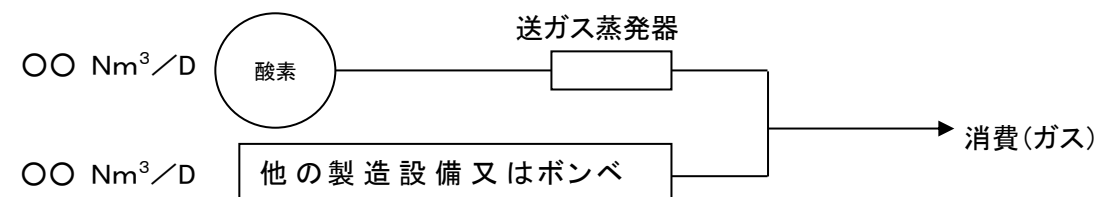
(2) CE が複数あるが接続されていない(各々が単独で消費)



(3) 複数の液取り用 CE が配管で接続されている



(4) CE 以外の設備からのガスと配管で接続し消費



## 2. 保安検査当日準備する書類

以下の書類については、保安検査当日、受検場所で検査員に提示できるよう、予め準備しておいて下さい。

- |                          |                       |
|--------------------------|-----------------------|
| 1) フローシート                | 9) 危害予防規程及び届出書        |
| 2) 製造施設を表す図面             | 10) 設備台帳              |
| 3) 製造施設を含む付近の配置図         | 11) 定期自主検査記録表         |
| 4) 保安管理組織図               | 12) 日常点検・月例点検記録表      |
| 5) 高圧ガス製造許可申請書及び許可証      | 13) 液化ガス受入点検記録表       |
| 6) 高圧ガス製造施設等変更許可申請書及び許可証 | 14) 保安教育計画書・実施記録書     |
| 7) 製造施設完成検査証、保安検査証       | 15) その他、保安検査の参考になる書類等 |
| 8) 高圧ガス製造施設軽微変更届書        |                       |

以上